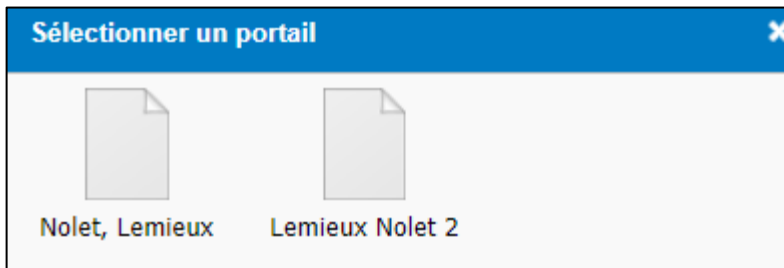


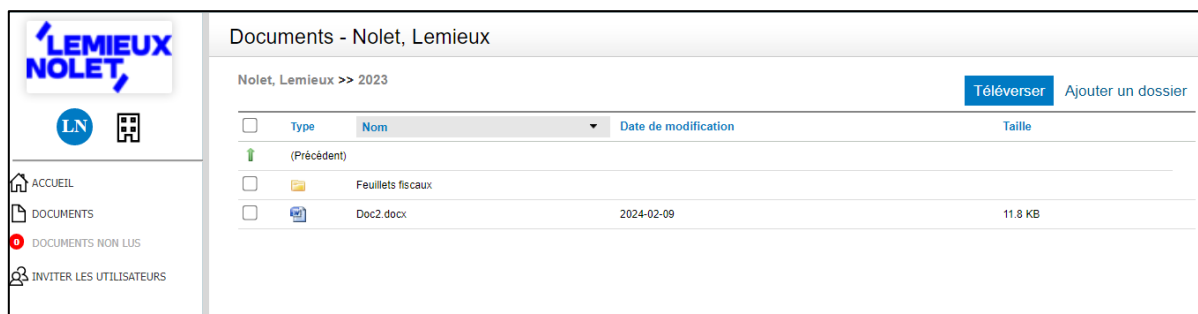
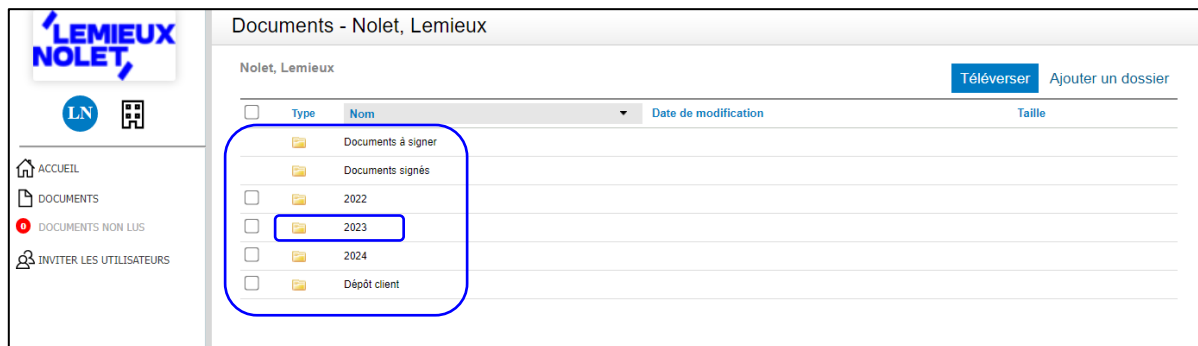
PORTAIL CCH IFIRM DE LEMIEUX NOLET

Procédure – Consulter ou télécharger des documents

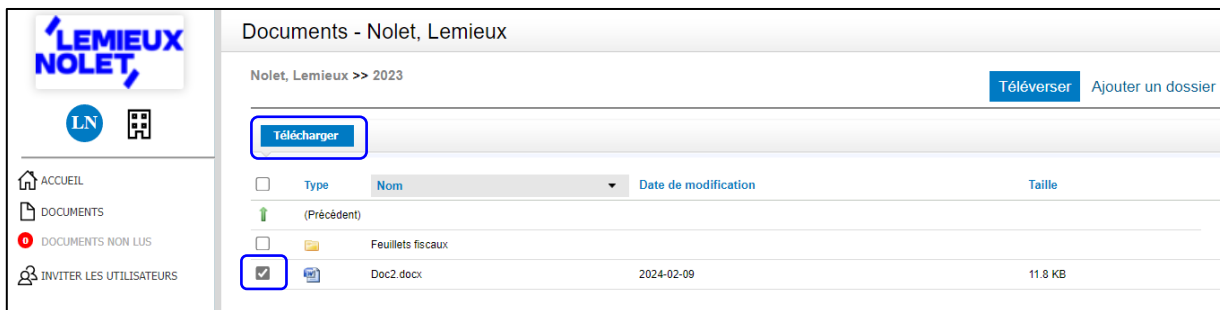
- Se connecter à votre portail ([Espace client](#)).
- Si vous avez plus d'un portail, sélectionner celui pour lequel vous avez des documents à consulter.



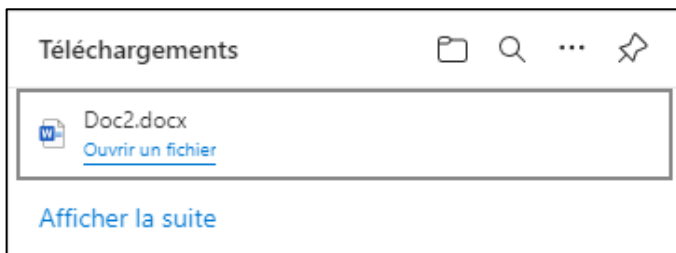
- Vous avez maintenant accès aux différents dossiers.
- Cliquer sur le dossier désiré (ex. : 2023).



- Pour télécharger un fichier, cocher la **case à gauche** du document et cliquer sur **Télécharger**.



- Cette fenêtre apparaîtra :



- Le fichier sera automatiquement enregistré dans le dossier **Téléchargement** ou **Downloads** de votre ordinateur.
- Pour consulter le fichier, cliquer **Ouvrir un fichier**.
- Pour consulter le dossier des téléchargements, cliquer sur l'**image** représentant un dossier.

